

KHJ メタバース居場所・PC 参加マニュアル

2023年8月15日 第2版

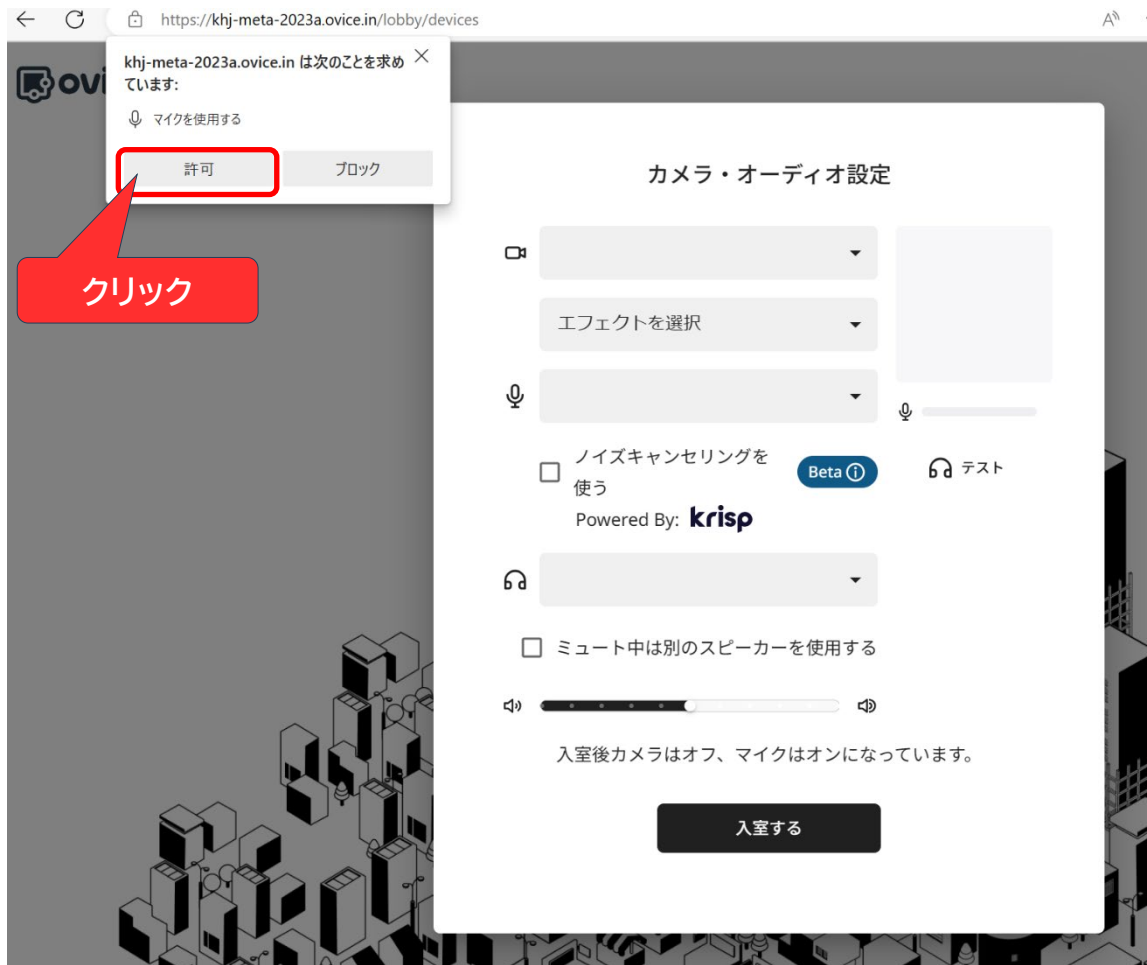
届いたメールのリンク <https://khj-meta-YYYZZZ.ovice.in/> をクリックすると(YYYZZZ は毎回変わります)、次のような画面が表示されます。上にあるメニュータブの「**ビジター**」をクリックします。



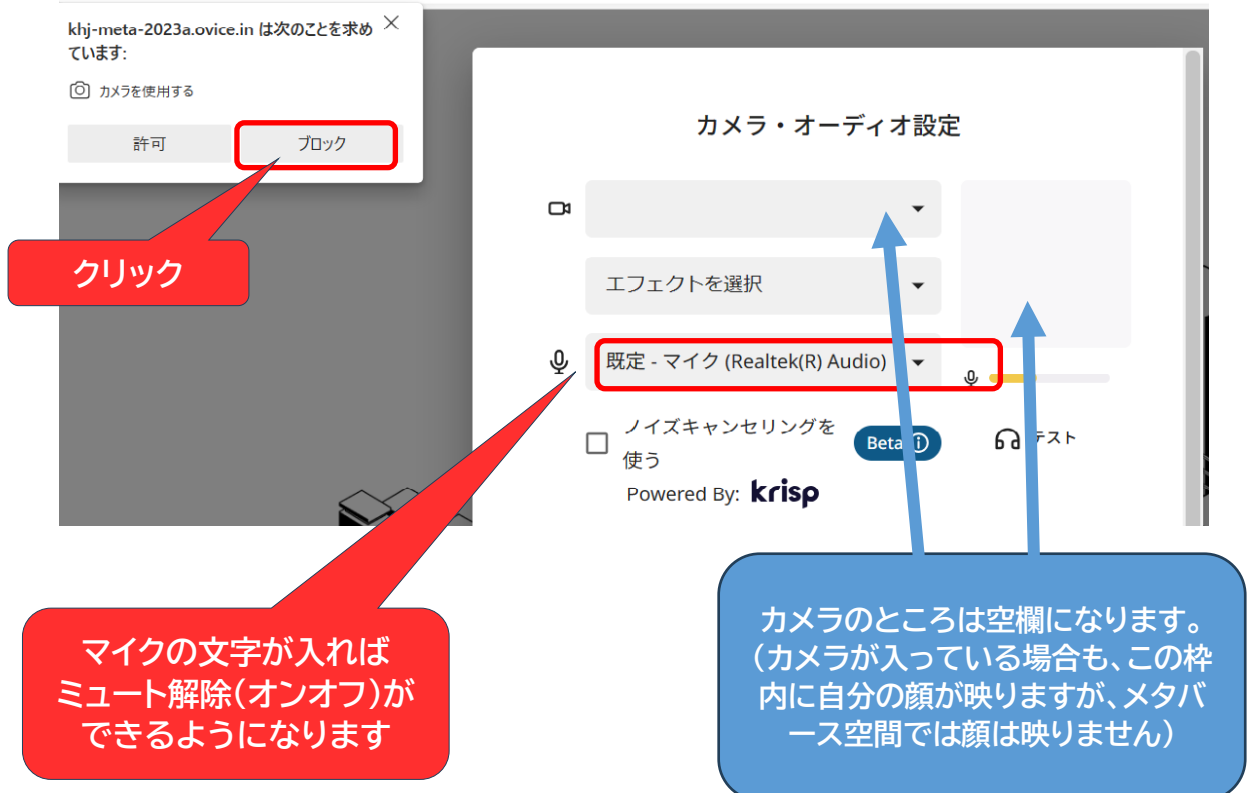
[第●回目 KHJ メタバース居場所]へようこそその画面で、「**アバターの表示名**」に「お名前(ニックネーム)」を入力(後からも変更できます)し、その下の**チェックボックス 2 つ**を**チェック**し、青い「**ビジターとしてスペースにアクセスする**」をクリックします。



「カメラ・オーディオ設定」が出ましたら、「マイクを使用する」のところで、「許可」をクリック。



「カメラ・オーディオ設定」が出ましたら、「カメラを使用する」のところで、「ブロック」をクリック。



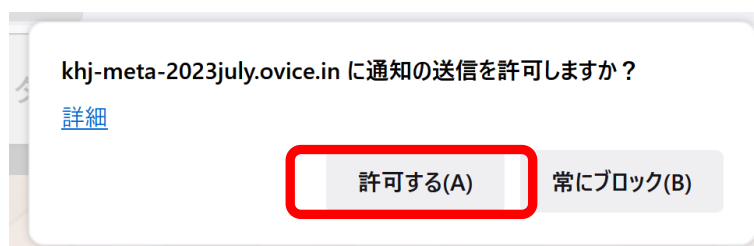
黒い「入室する」ボタンをクリックします。



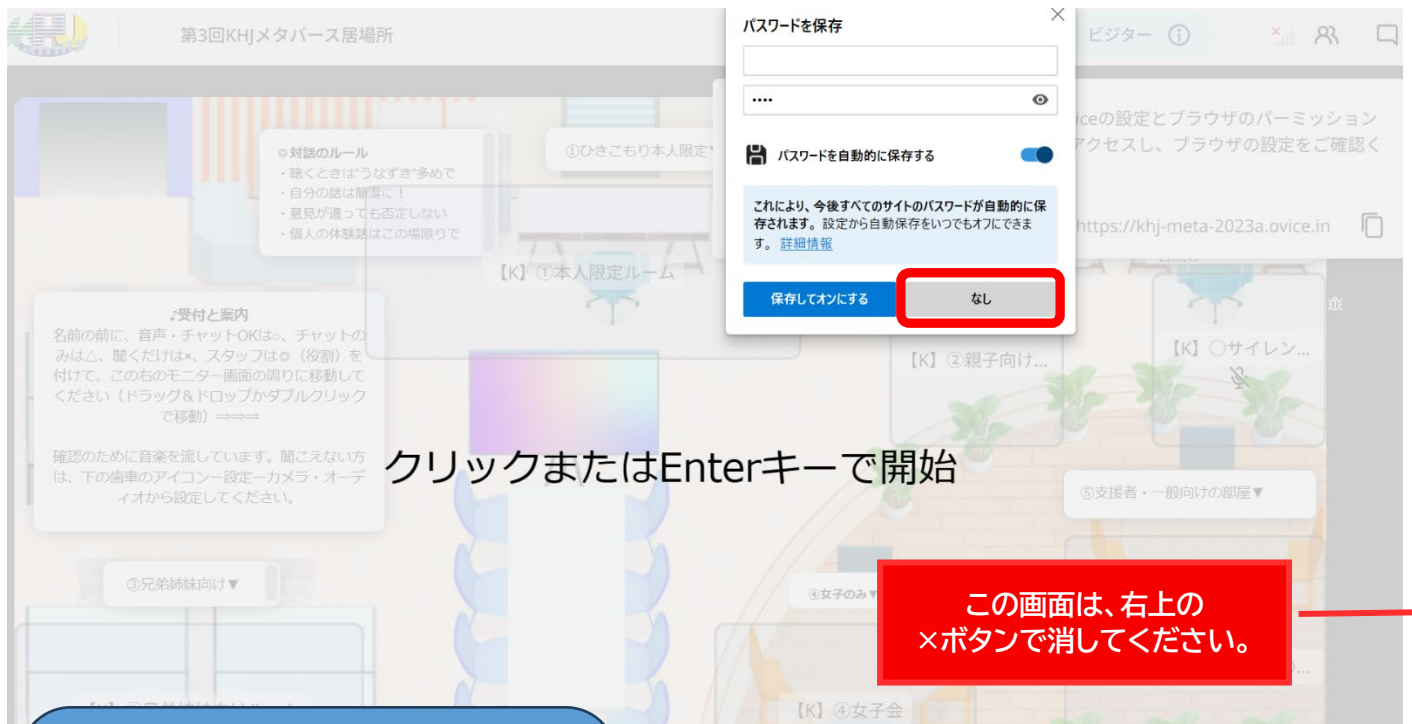
案内のあったパスワード(4桁の数字)を入力して、「入室する」ボタンをクリックします



下記画面が表示された場合は、画面通知の「許可する」をクリックしてください。



「パスワードを保存」画面が出た場合は、「なし」をクリックします。
クリックまたは Enter キーを押すと画面が表示されます。



クリックまたはEnterキーで開始

この画面は、右上の
×ボタンで消してください。

チャットはここから

スペースに入ると、左上の所が入口で、
自分のニックネームのついた動物アイコン
(毎回違います)が表示されます。
アイコンを動かす場合は、アイコンを、
ドラッグ&ドロップで動かしてください。
スタッフから使い方などもご説明します。



最初はオブジェクトの
周りに集まります。

このツールバーのボタンで、ミュートの
オンオフができます。

歯車アイコンのボタンから、
ニックネーム設定や、カメラ・
オーディオ設定の変更ができます。